



# *MUNICIPALIDAD DE CORREDORES*

## *EJECUCIÓN Y AVANCE*

### *2013*

# ***VISIÓN INSTITUCIONAL***

- ***Ser una Municipalidad modelo de desarrollo local, moderna, comprometida, eficiente, equitativa que promueve el crecimiento integral y sostenible del cantón de corredores en armonía con el ambiente.***

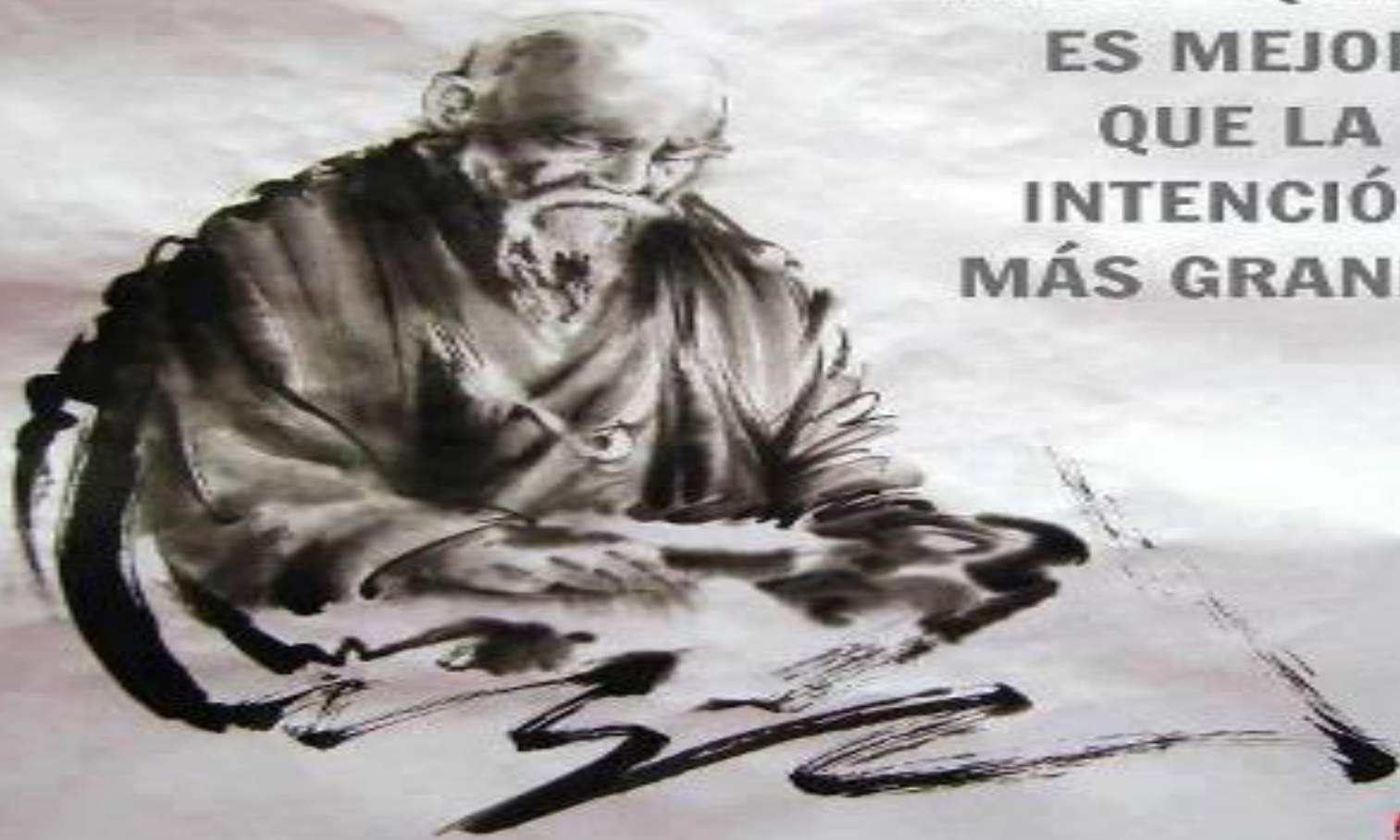
***Una visión es verdaderamente compartida cuando tu y yo tenemos una imagen similar y nos interesa que sea mutua y no solo que la tenga cada uno de nosotros"***



# ***MISIÓN INSTITUCIONAL***

- ***Somos un gobierno local, que administra los Recursos y Servicios Públicos, Promueve el bienestar común y el Crecimiento integral de manera innovadora, sostenible, eficiente y oportuna, con el propósito de mejorar la calidad de vida de las personas que habitan el cantón.***

**LA ACCIÓN  
MAS PEQUEÑA,  
ES MEJOR  
QUE LA  
INTENCIÓN  
MÁS GRANDE.**



# ***META INSTITUCIONAL***

- 1. ALCANZAR UN 80% EN LA EJECUCIÓN PRESUPUESTARIA AL MES DE DICIEMBRE 2013.***
- 2. LOGRAR LA INTEGRACIÓN DEL PERSONAL A DICIEMBRE 2014.***
- 3. LOGRAR QUE NUESTROS INGRESOS AUMENTEN EN UN 60% MEDIANTE LA ACTUALIZACIÓN DE BINES INMUEBLES, IMPUESTO DE LA PALMA Y PATENTES AL AÑO 2015,***
- 4. DISMINUCIÓN EN UN 5% LOS GASTOS TOTALES Y UN AUMENTO DE UN 10% LOS INGRESOS TOTALES, USO RACIONAL Y EFICIENTE DE LOS INGRESOS Y GASTOS A DICIEMBRE 2013.***
- 5. PARA EL 2015 ESTAR ENTRE LAS MEJORES 10 MUNICIPALIDADES DEL PAÍS.***
- 6. LOGRAR LA MODERNIZACIÓN INSTITUCIONAL AL AÑO 2015 MEDIANTE LA AUTOMATIZACIÓN, EFICIENTES PROCESOS, ACTUALIZACIÓN DE INFORMACIÓN Y ADECUADO AMBIENTE LABORAL.***
- 7. LOGRAR LA INFORMACIÓN REAL Y ACTUALIZADA DE PATENTADOS Y DE SERVICIOS A DIC.2013.***
- 8. CREACIÓN DEL INSTRUMENTO PARA MEDIR LA SATISFACCIÓN AL CLIENTE AL 2013.***
- 9. LOGRAR LA CONTRATACIÓN DE UNA EMPRESA PARA ACTUALIZACIÓN DE LA PALMA EN EL PRIMER SEMESTRE DEL AÑO 2013.***

## *MUNICIPALIDAD DE CORREDORES INGRESOS PROYECTADOS PRESUPUESTO AÑO 2013*

<i>INGRESOS</i>	<i>PROYECCION ANUAL</i>	<i>MENSUAL</i>	<i>MAYO</i>	<i>%</i>
<i>BIENES INMUEBLES</i>	<i>212.241.841,46</i>	<i>17.686.820,12</i>	<i>105.193.949,71</i>	<i>50%</i>
<i>IMPUESTO DE LA PALMA</i>	<i>375.000.000,00</i>	<i>31.250.000,00</i>	<i>112.860.871,11</i>	<i>30%</i>
<i>PATENTES MUNICIPALES</i>	<i>205.820.000,00</i>	<i>17.151.666,67</i>	<i>108.853.039,20</i>	<i>53%</i>
<i>RECOLECCION DE BASURA</i>	<i>185.700.000,00</i>	<i>15.475.000,00</i>	<i>66.630.815,00</i>	<i>36%</i>
<i>IMPUESTO SOBRE CONSTRUCCION</i>	<i>43.000.000,00</i>	<i>3.583.333,33</i>	<i>9.998.061,40</i>	<i>23%</i>
<i>ALQUILERES</i>	<i>24.700.000,00</i>	<i>2.058.333,33</i>	<i>11.333.092,12</i>	<i>46%</i>
<i>ASEO DE VIAS</i>	<i>60.000.000,00</i>	<i>5.000.000,00</i>	<i>19.015.355,53</i>	<i>32%</i>
<i>RECURSOS LEY 8114</i>	<i>445.482.992,00</i>	<i>37.123.582,67</i>	<i>210.000.000,00</i>	<i>47%</i>
<i>OTROS INGRESOS</i>	<i>1.406.155.410,00</i>	<i>117.179.617,50</i>	<i>1.148.353.857,76</i>	<i>0,82</i>
<b><i>TOTAL DE INGRESOS</i></b>	<b><i>2.958.100.243,46</i></b>	<b><i>246.508.353,62</i></b>	<b><i>1.792.239.041,83</i></b>	
<b>TOTAL INGRESOS PROPIOS</b>	<b>1.551.944.833,46</b>	<b><i>ACUMULADO</i></b>	<b>643.885.184,07</b>	<b>41%</b>

## EGRESOS PROYECTADOS POR PARTIDA AÑO 2013

EGRESOS	PROGRAMA I	PROGRAMA II	PROGRAMA III	TOTALES
REMUNERACIONES	436.181.553,31	277.417.770,71	211.306.822,31	924.906.146,33
SERVICIOS	102.960.471,50	52.560.883,64	84.446.155,95	239.967.511,09
MATERIALES Y SUMINISTRO	30.268.831,53	97.003.011,35	171.870.669,00	299.142.511,88
INTERESES Y COMISIONES	0,00	12.652.682,16	32.800.140,48	45.452.822,64
BIENES DURADEROS	10.694.611,63	11.404.022,97	1.245.701.934,12	1.267.800.568,72
TRANSFERENCIAS CORRIEN	124.951.433,92	5.982.797,47	3.004.576,62	133.938.808,01
AMORTIZACIONES	0,00	23.591.731,50	1.677.398,83	25.269.130,33
CUENTAS ESPECIALES	3.701.605,18	14.320.411,32	3.600.728,25	21.622.744,75
<b>TOTAL DEL GASTO POR PA</b>	<b>708.758.507,07</b>	<b>494.933.311,12</b>	<b>1.754.408.425,56</b>	<b>2.958.100.243,75</b>



## EGRESOS PROYECTADOS POR PARTIDA AÑO 2013

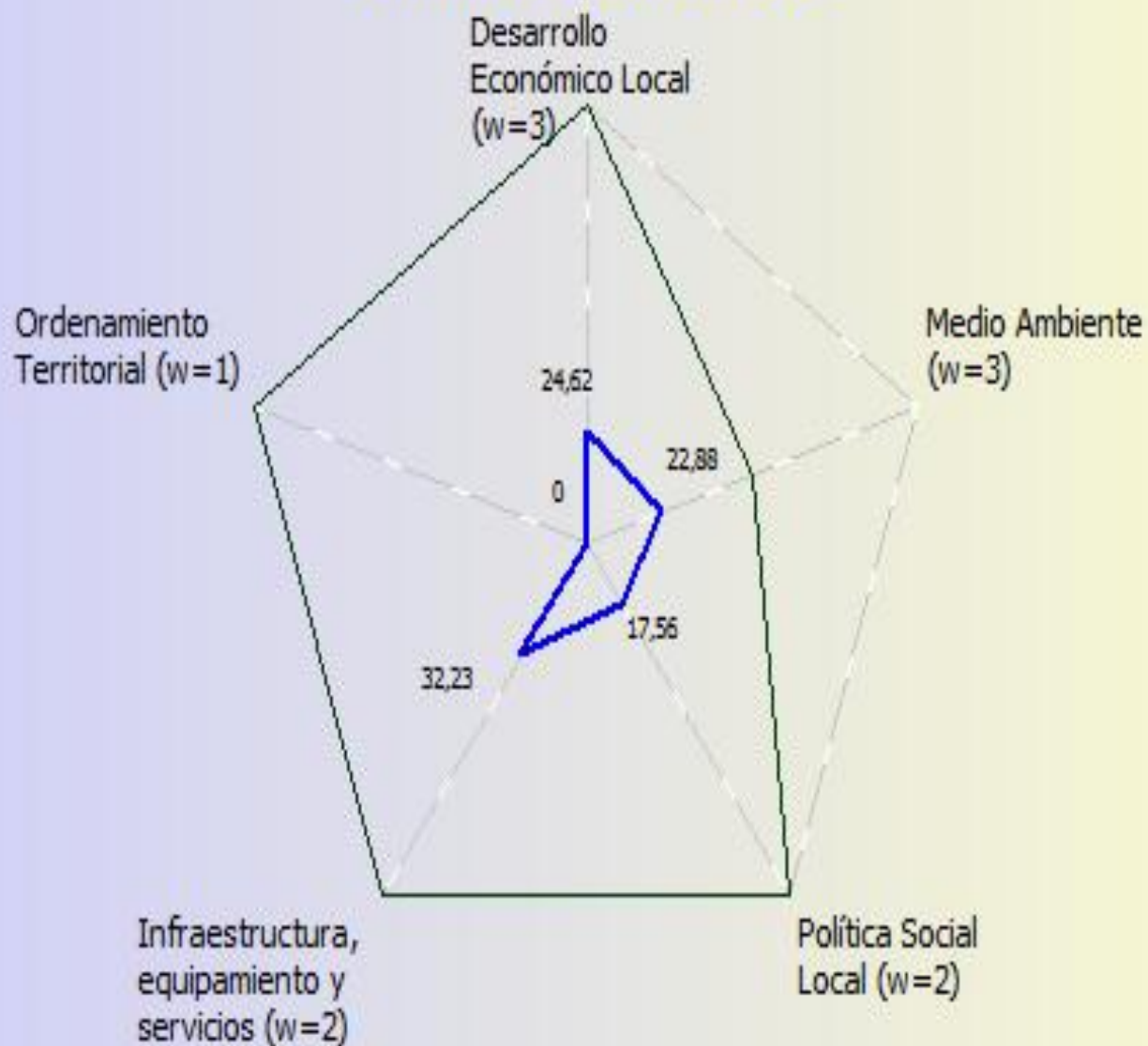
EGRESOS	PROGRAMA I	PROGRAMA II	PROGRAMA III	PROGRAMA IV	TOTALES
REMUNERACIONES	169.038.290,50	101.142.651,55	70.588.178,11	1.187.934,23	341.957.054,39
SERVICIOS	48.057.946,35	19.371.536,74	10.666.323,60		78.095.806,69
MATERIALES Y SUMINISTROS	6.853.912,79	19.927.790,68	30.875.879,09	32.085.130,48	89.742.713,04
INTERESES Y COMISIONES	0,00	4.563.743,44	3.424.228,67		7.987.972,11
BIENES DURADEROS	3.001.638,50	942.236,60	1.597.400,00		5.541.275,10
TRANSFERENCIAS CORRIENTES	29.789.510,42	737.019,63	909.127,09		31.435.657,14
AMORTIZACIONES	0,00	10.508.095,61	653.108,75		11.161.204,36
CUENTAS ESPECIALES	0,00	0,00	0,00		0,00
<b>TOTAL DEL GASTO POR PROGRAMA</b>	<b>256.741.298,56</b>	<b>157.193.074,25</b>	<b>118.714.245,31</b>		<b>565.921.682,83</b>
<b>EJECUCION</b>	<b>36%</b>	<b>32%</b>	<b>7%</b>		<b>19%</b>

## INGRESOOS A MAYO 2013

	<b>REAL</b>	<b>ESPERADO</b>	<b>DIF.+-</b>	
<i>BIENES INMUEBLES</i>	105.193.949,71	88.434.100,61	16.759.849,10	19%
<i>IMPUESTO DE LA PALMA</i>	112.860.871,11	156.250.000,00	-43.389.128,89	-28%
<i>PATENTES MUNICIPALES</i>	108.853.039,20	85.758.333,33	23.094.705,87	27%
<i>RECOLECCION DE BASURA</i>	66.630.815,00	77.375.000,00	-10.744.185,00	-14%
<i>IMPUESTO SOBRE CONSTRUCCIONES</i>	9.998.061,40	17.916.666,67	-7.918.605,27	-44%
<i>ALQUILERES</i>	11.333.092,12	10.291.666,67	1.041.425,45	10%
<i>ASEO DE VIAS</i>	19.015.355,53	25.000.000,00	-5.984.644,47	-24%
<i>utgv</i>	210.000.000,00	185.617.913,33	24.382.086,67	13%
	643.885.184,07	646.643.680,61	2.758.496,54	

<i>Perspectiva</i>	<i>Progreso</i>
<b>Desarrollo Económico Local</b>	<b>24,79%</b>
<b>Medio Ambiente</b>	<b>22,88%</b>
<b>Política Social Local</b>	<b>17,56%</b>
<b>Infraestructura, equipamiento y servicios</b>	<b>32,23%</b>
<b>Ordenamiento Territorial</b>	<b>0,00%</b>
<i>Progreso total</i>	<b>22,05%</b>

# Balanced Scorecard

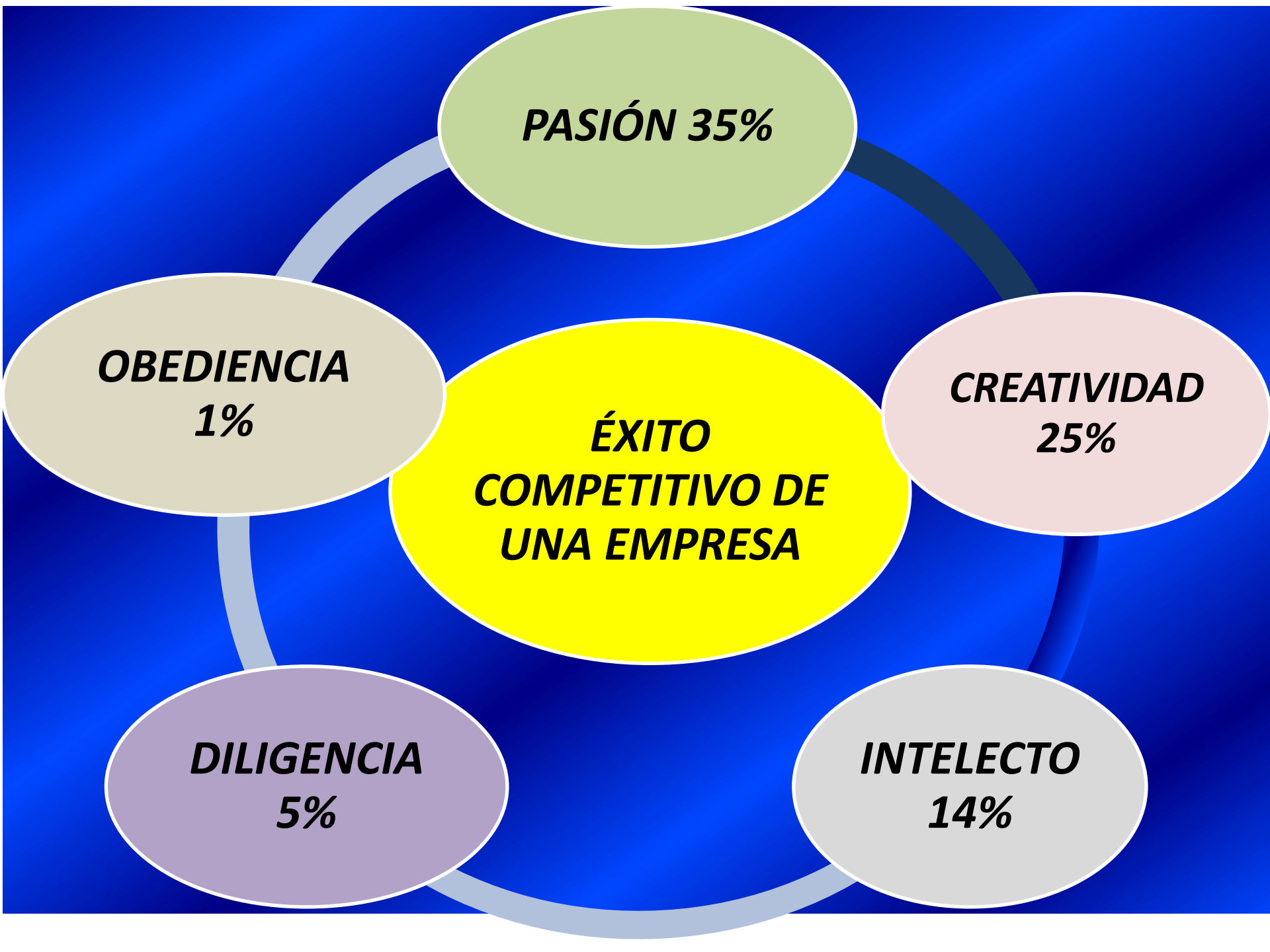


■ Valor de referencia ■ Valor ■ Destino

# ***PROBLEMAS ACTUALES***

1. MAQUINARIA VARADA.
2. PRESUPUESTO EXTRAORDINARIO SIN/APRPOB.
3. VERTEDERO MUNICIPAL
4. INGRESOS, ASEOS DE VÍAS, IMP. CONST. REC. BASURA- ACCIONES CONCRETAS.
5. CONSTRUCCIÓN EDIFICIO MUNICIPAL
6. EJECUCIÓN DE PARTIDAS ESPECIFICAS
7. COMUNICACIÓN INTERNA
8. PAGOS OPERATIVOS, COMO PLANILLAS Y OTROS





***PASIÓN 35%***

***OBEDIENCIA  
1%***

***CREATIVIDAD  
25%***

***ÉXITO  
COMPETITIVO DE  
UNA EMPRESA***

***DILIGENCIA  
5%***

***INTELECTO  
14%***

# La piedra



El distraído tropezó con ella,  
El violento la utilizó como proyectil,  
El emprendedor construyó con ella,  
El campesino cansado la utilizó como asiento,  
Para los niños fué solo un juguete,  
Drummond la poetizó,  
David la utilizó para matar a Goliat,  
y Miguel Angel le sacó la más bella escultura.  
En todos los casos, la diferencia NO estuvo en la piedra,  
sino en el hombre!!!  
No existe “piedra” en tú camino  
que no puedas aprovechar para tú propio crecimiento.



***Has lo mejor que puedas con lo que Dios te dio"***  
***Forres Gump***

***Las gentes que nunca hacen más de lo que se les paga, nunca obtienen pago por más de lo que hacen"***  
***Elbert Hubbard***

***"La gente de éxito es la que hace lo que a los demás les da pereza hacer"*** ***Germán Arciniegas***

***La llave de la sabiduría. Aprende a decir, franca, humildemente, NO SE, enséñame, explícame".***

**[Lao - Tse](#)**

***Las cosas imposibles sólo existen en las mentes de los hombres incapaces de soñar"***  
***Gabriel Chávez***